

HOMELESSNESS IN ITALIA

Raccolta delle rilevazioni quantitative del fenomeno della grave emarginazione e analisi dei risultati e delle metodologie, in accordo con le profonde trasformazioni e novità che hanno attraversato l'universo dei senza dimora negli ultimi anni



RACCOLTA DATI CENSIMENTI UFFICIALI



**RACCOLTA DATI NEI SERVIZI
ALL'HOMELESSNESS**



**PROGRAMMAZIONE
E NUOVE FONTI DI FINANZIAMENTO**



RACCOLTA DATI CENSIMENTI UFFICIALI

ISTAT - INDAGINI NAZIONALI SULLE PERSONE SENZA DIMORA

in collaborazione con fio.PSD, Ministero del Lavoro e delle Politiche Sociali e Caritas Italiana

2011

47.648 persone senza dimora

- 158 comuni italiani
- 802 servizi di mensa (328) e accoglienza (474)
- 1.226 pasti
- 733 posti letto

2014 Follow Up

50.724 persone senza dimora

- 158 comuni italiani
- 768 servizi di mensa (315) e accoglienza (453)
- 1.553 pasti
- 829 posti letto
- 229 unità di strada (Focus Qualitativo)

NOTA METODOLOGICA

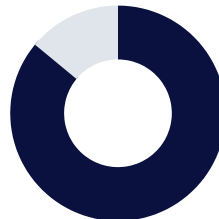
LISTA DEI SERVIZI

- Censimento delle organizzazioni che erogano servizi ai senza dimora nelle grandi città (158) selezionate in base alla loro ampiezza demografica
- Base di campionamento: prestazioni fornite (pasti distribuiti e posti letto) presso alcune tipologie di servizi (mense e accoglienze notturne)
- Indagini di tipo censuario con tecnica CATI (Computer Assisted Telephone Interview) e con tecnica CAPI (Computer Assisted Personal Interview)

CENSIMENTO DELLE PERSONE SENZA DIMORA

- Indagine a campionamento indiretto la cui classificazione si è basata sulla tipologia ETHOS 1 e 2 (senza tetto e senza casa)
- Rilevazione per un periodo di trenta giorni (21 Novembre - 20 Dicembre), coinvolgendo tutti i centri censiti
- Interviste tramite questionario alle persone senza dimora incontrate nei servizi inclusi nell'indagine (tra i servizi di accoglienza non sono stati inclusi i centri anti violenza)
- La stima è di tipo campionario ed è soggetta all'errore che si commette osservando solo una parte e non l'intera popolazione

DONNE 14%



UOMINI 86%

CAUSE PRINCIPALI DELL'HOMELINESS

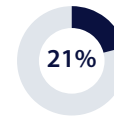
Rotture relazioni familiari, perdita del lavoro stabile, separazione, malattie



vive nelle aree metropolitane (Milano, Roma, Palermo, Firenze, Torino, Napoli, Bologna)



vive in comuni con 70.000/250.000 abitanti

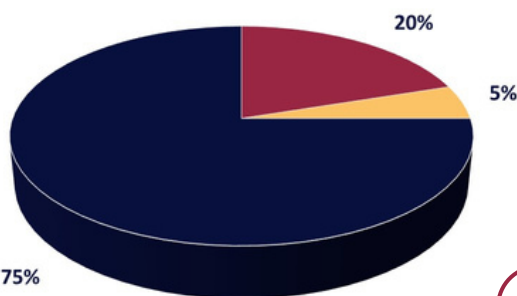


vive in strada da più di 4 anni

ISTAT- CENSIMENTO DELLA POPOLAZIONE RESIDENTE IN ITALIA

2021

463.294 persone nella "popolazione particolare o difficile da raggiungere"



- Senza tetto/Senza fissa dimora
- Campi attrezzati o insediamenti tollerati
- Convivenze anagrafiche

Personne iscritte in anagrafe come senza tetto e senza fissa dimora	96.197
Convivenze anagrafiche	351.338
Personne che vivono in campi attrezzati o insediamenti tollerati	16.000

NOTA METODOLOGICA

- Campo di osservazione statistico-amministrativo ≠ da quello utilizzato nelle precedenti indagini nazionali. I dati non sono da intendersi in continuità e non sono al momento comparabili.
- Il Censimento si è avvalso di dati di fonte anagrafica (gli indirizzi, reali o fittizi, presso i quali le persone risultano iscritte nei registri anagrafici comunali)
- Rimangono non censiti coloro che non hanno una residenza in quanto presenti sul territorio italiano senza titolo
- L'utilizzo del termine "senza fissa dimora" è dato dall'intenzione di Istat di censire un gruppo di popolazione connotata esclusivamente in termini di possesso del requisito giuridico della residenza, piuttosto che le persone che si trovano in una condizione di fragilità che intreccia il disagio abitativo con il disagio sociale, propriamente definite "persone senza dimora"



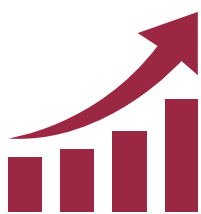
RACCOLTA DATI NEI SERVIZI ALL'HOMELESSNESS

FIO.PSD - QUESTIONARIO SOCI

2022

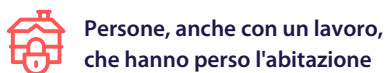
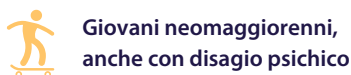
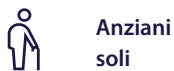
105 organizzazioni della rete fio.PSD dichiarano di accogliere in media ogni mese 16.956 persone senza dimora nei propri servizi

I profili socioanagrafici e le problematiche prevalenti dei beneficiari accolti nei servizi dei soci fio.PSD



81%
dei soci ha rilevato un
AUMENTO
delle persone senza dimora
che accedono ai servizi

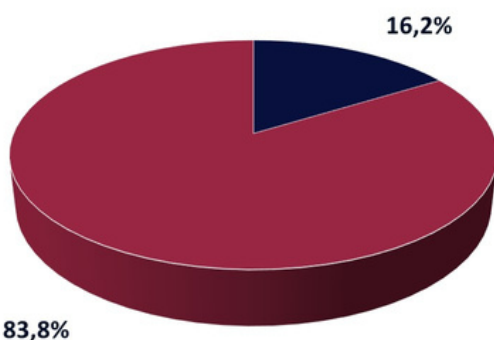
Aumento di:



CARITAS - RAPPORTO "L'ANELLO DEBOLE"

2022

23.976 persone senza dimora



■ Senza dimora ■ Altro

PROFILO MEDIO
Uomini (72,8%)
Stranieri (66,3%)
Celibi (45,1%)
Età media di 43,7 anni e incontrati soprattutto nelle strutture del Nord Italia

	RAPPORTO 2021	RAPPORTO 2022
CENTRI DI ASCOLTO/SERVIZI CARITAS IN RETE CON LA RACCOLTA DATI	2.663	2.797
TOT persone assistite	211.233	227.566
Persone senza dimora	22.527	23.976

Oltre al fenomeno dei senza dimora, il Rapporto Caritas analizza i dati per macro-voce di bisogno e cittadinanza. Nel rapporto 2022, tra le persone che hanno frequentato i servizi Caritas, il 20,9% (45.000) presenta problemi di housing instability legati al pagamento dell'affitto e alle cattive o precarie condizioni abitative e il 7% dichiara di vivere presso amici o parenti.



PROGRAMMAZIONE E NUOVE FONTI DI FINANZIAMENTO



- Programmazione politica di coesione 2021-2027 (FESR, FSE+)
- Next Generation EU - PNRR
- React EU



- Piano Nazionale degli Interventi e dei Servizi Sociali 2021-2023
- Piano Nazionale Inclusione Sociale e Lotta alla Povertà 2021-2027
- Fondo Povertà quota Grave Marginalità
- Avviso 1/2022 (PNRR - Missione 5 Investimento 1.3)
- Avviso 4/2016 (PON Inclusione)

FONDI DEDICATI AD INTERVENTI E SERVIZI IN FAVORE DI PERSONE IN CONDIZIONE DI POVERTÀ ESTREMA E SENZA DIMORA		mIn €	%
PNRR - Missione 5 Investimento 1.3 (Housing temporaneo e Stazioni di posta) 2021-2026	Avviso 1/2022	450	29,5
Fondo per la Lotta alla Povertà e all'Esclusione Sociale quota Grave Marginalità 2021-2023	D.I. 30/12/2021	60	4
PON Inclusione e PO I FEAD + POC 2014-2020	Avviso 4/2016	100	6,5
React EU - Asse 6 PON Inclusione 2014 - 2020 (Pronto Intervento Sociale e servizi per la Residenza) 2021-2022	Avviso 1/2021 - PrIns	90	6
PN Inclusione e lotta alla povertà 2021-2027	Contrasto alla grave deprivazione materiale (Priorità 3 Obiettivo M)	830	54
Totale		1.530	100

PRESTAZIONI, SERVIZI E INTERVENTI

LEPS

- PRONTO INTERVENTO SOCIALE
- RESIDENZA ANAGRAFICA E FERMO POSTA

**INTERVENTI FINANZIATI
CON IL PNRR**

- HOUSING TEMPORANEO E HOUSING FIRST
- CENTRI DI SERVIZIO PER IL CONTRASTO ALLA POVERTA'
E STAZIONI DI POSTA