



Conferenza Internazionale Housing First

Torino, 6 dicembre 2016

Gli enti «coraggiosi» e i mille volti del disagio abitativo

Paolo Molinari

2016

33

35

3° Monitor

2° Monitor

2015

28

1° Monitor

EVOLUZIONE PROGETTI NHFI

Le progettualità attive NHFI

PIEMONTE	3
LOMBARDIA	4
LIGURIA	1

Progetti attivi 8

54 ENTI NETWORK HFI
35 PROGETTI ATTIVI

TRENTO	1
VENETO	6
FRIULI VENEZIA GIULIA	3

Progetti attivi 10

TOSCANA	1
EMILIA ROMAGNA	6

Progetti attivi 7

CALABRIA	1
SICILIA	9

Progetti attivi 10

Numerosità di progetti nelle regioni

A

**SICILIA
EMILIA ROMAGNA
VENETO**

21

B

**LOMBARDIA
PIEMONTE
FRIULI VENEZIA GIULIA**

10

C

**LIGURIA
Prov. A. TRENTO
TOSCANA
CALABRIA**

4

Persone accolte/Progetti attivi

80 e più	Bologna - famiglie
40 - 79	Bologna - adulti
9 - 39	Verona, Siracusa Ragusa, Palermo Pordenone, Rimini Ravenna, Cesena Bergamo
meno di 9	Altre progettualità

Perché coraggiosi?

- **Network partecipativo**
- **Esperienze pregresse di contrasto alla povertà**
- **Diversità partecipanti (giuridica, territoriale, urbana e non)**
- **Flessibilità e adattabilità all'innovazione**
- **Presenza di municipalità (diretta e indiretta)**
- **Assenza di finanziamenti starter (NO STATO)**
- **Assenza misure di sostegno povertà**

Dimensioni chiave dell' HF

CULTURA

INNOVAZIONE

Principi HF

Rispetto e fiducia

Metodo

FINANZIAMENTI

Costi diretti

Costi gestione

Municipalità sensibili

ALLOGGI

Alloggi singoli

Alloggi sparsi

Mercato privato

Sinergie e intrecci ...

CULTURA

INNOVAZIONE

FINANZIAMENTI

ALLOGGI



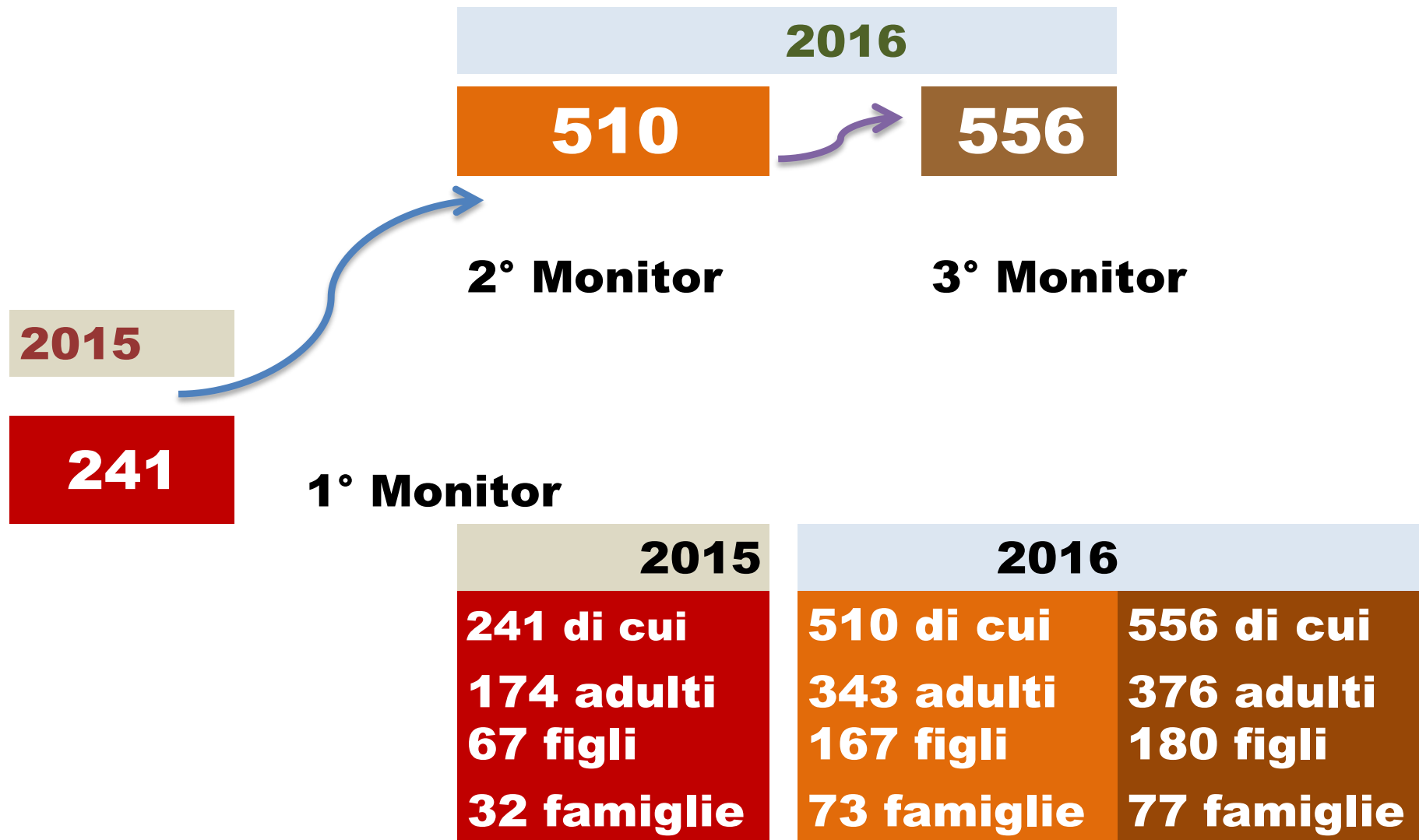
Se i tre fattori si integrano = HF SI

Se solo 2 sono presenti = HF NO

Le risorse immobiliari del NHFI

	Numero	% Mercato privato
ALLOGGI SINGOLI	51	76,5
ALLOGGI SINGOLI PER FAMIGLIE	77	72,7
ALLOGGI CONDIVISI	58	55,1
totale	186	68,2

Le persone accolte



Altri dati macro

68,9 % Maschi

55,1 % Italiani

57,8 % Titolo di studio (assenza o scuola elementare)

76,0 % Senza lavoro/ precari

376 adulti a ottobre 2016

72 adulti usciti nel corso del 2016

448 totale adulti accolti nel 2016

Uscite dai programmi HF 2016

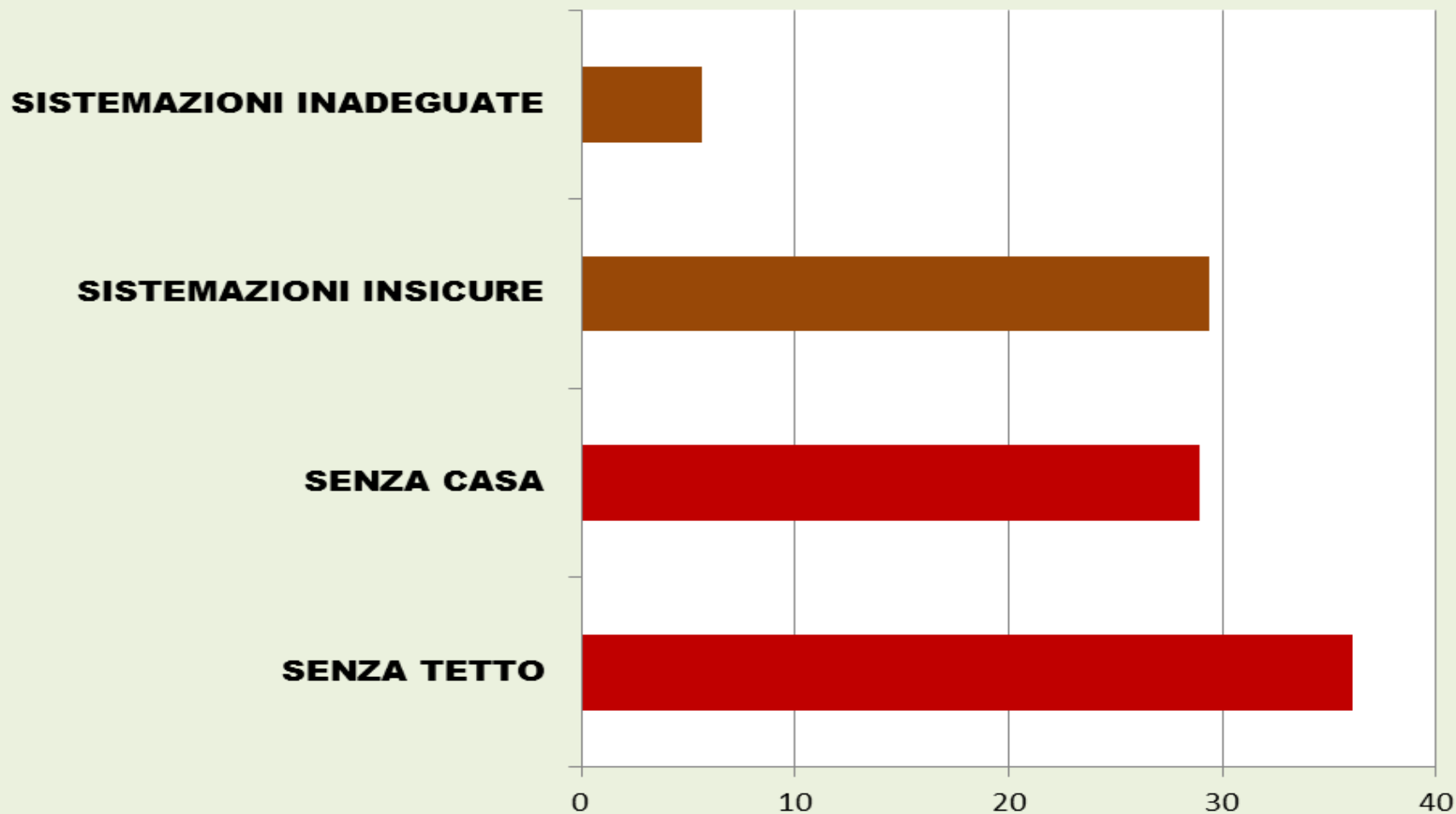
16% degli accolti

8,0 con esito positivo

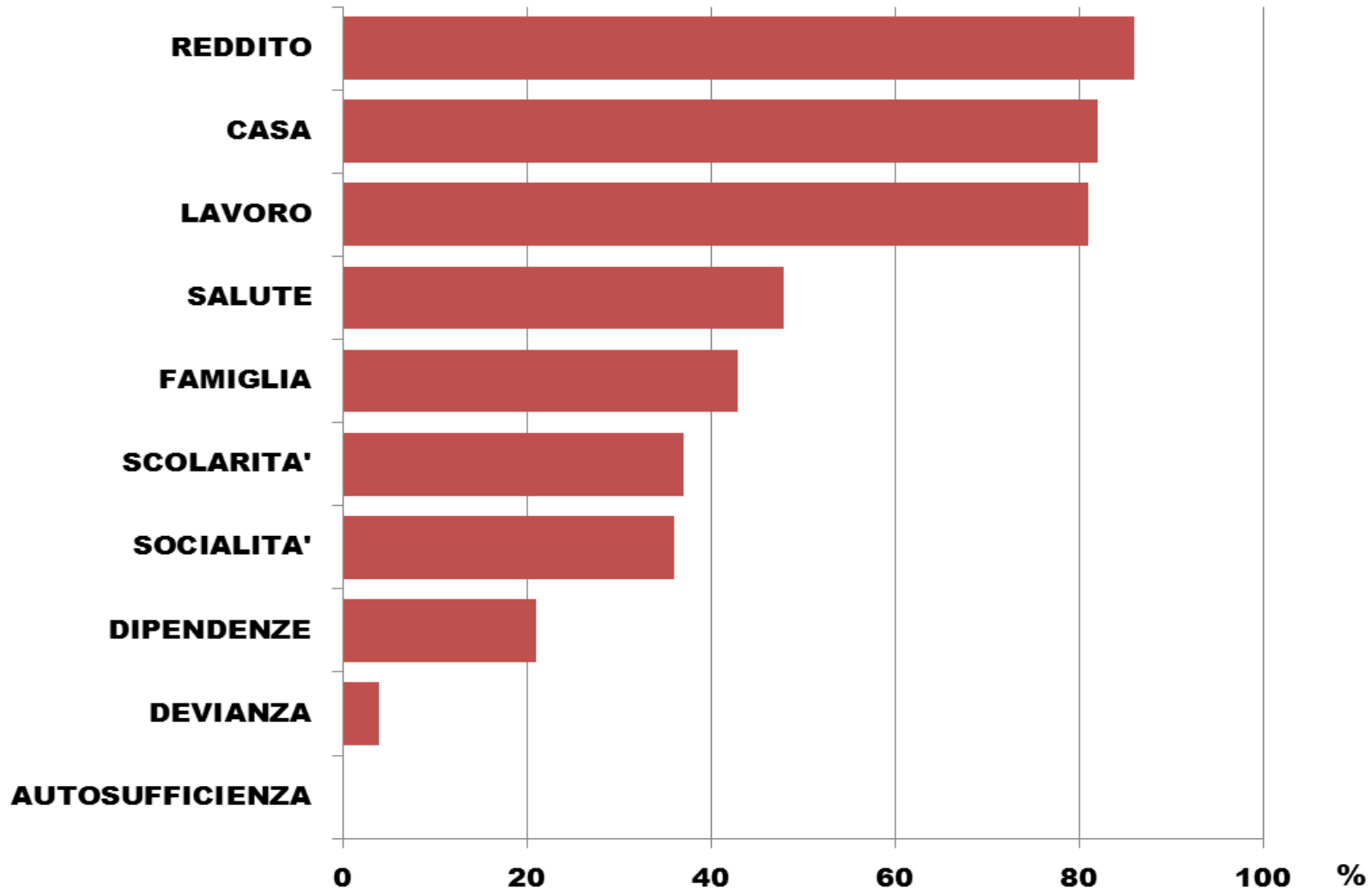
7,1 con esito negativo

0,9 deceduti

ETHOS - Classificazione Europea sulla grave esclusione abitativa e condizione di persona senza dimora



Diagnosi sociale



New STRUMENTO

**SCHEDA
AutovalutAZIONE**

ROSSELLA 3.0



AREE O DIMENSIONI DELLA VALUTAZIONE

70
DOMANDE

- A** **TIPOLOGIA DELL'ALLOGGIO**
- B** **SCELTA E VINCOLI DELL'ALLOGGIO**
- C** **TARGET**
- D** **SEPARAZIONE ALLOGGIO E TRATTAMENTO**
- E** **I SERVIZI DEL PROGRAMMA**
- F** **STRUTTURA ORGANIZZATIVA DEL PROGRAMMA**
- G** **PIANIFICAZIONE E VALUTAZIONE**

NO

**Prevalentemente
NO**

**Prevalentemente
SI**

SI

C	Descrizione micro criteri	Target				
1	Il programma HF accoglie persone singole senza dimora o in grave disagio abitativo?	NO	Prevalentemente NO	Prevalentemente SI	SI	N/A*
2	Il programma HF accoglie nuclei familiari (e figli) senza dimora o in grave disagio abitativo?	NO	Prevalentemente NO	Prevalentemente SI	SI	N/A*
3	La disponibilità dell'alloggio è condizionata da una ospitalità preventiva in strutture provvisorie o a tempo, a preventivi trattamenti o ricoveri sanitari, ecc.	NO	Prevalentemente NO	Prevalentemente SI	SI	N/A*
4	Le persone con problemi di salute mentale vengono accolte nel programma?	NO	Prevalentemente NO	Prevalentemente SI	SI	N/A*
5	Le persone con problemi di abuso di sostanze vengono accolte nel programma?	NO	Prevalentemente NO	Prevalentemente SI	SI	N/A*
6	Le persone con percorsi e problemi con la giustizia penale vengono accolte nel programma?	NO	Prevalentemente NO	Prevalentemente SI	SI	N/A*
7	Le persone con problemi di salute, invalidità o handicap vengono accolte nel programma?	NO	Prevalentemente NO	Prevalentemente SI	SI	N/A*
8	Le persone in condizioni di fragilità psicologica e relazionale, disadattamento vengono accolte nel programma?	NO	Prevalentemente NO	Prevalentemente SI	SI	N/A*
9	Le persone (adulti e/o minori) con esperienze di abuso e/o di maltrattamento vengono accolte nel programma?	NO	Prevalentemente NO	Prevalentemente SI	SI	N/A*
10	Le persone con percorsi e problemi di povertà estrema vengono accolte nel programma?	NO	Prevalentemente NO	Prevalentemente SI	SI	N/A*